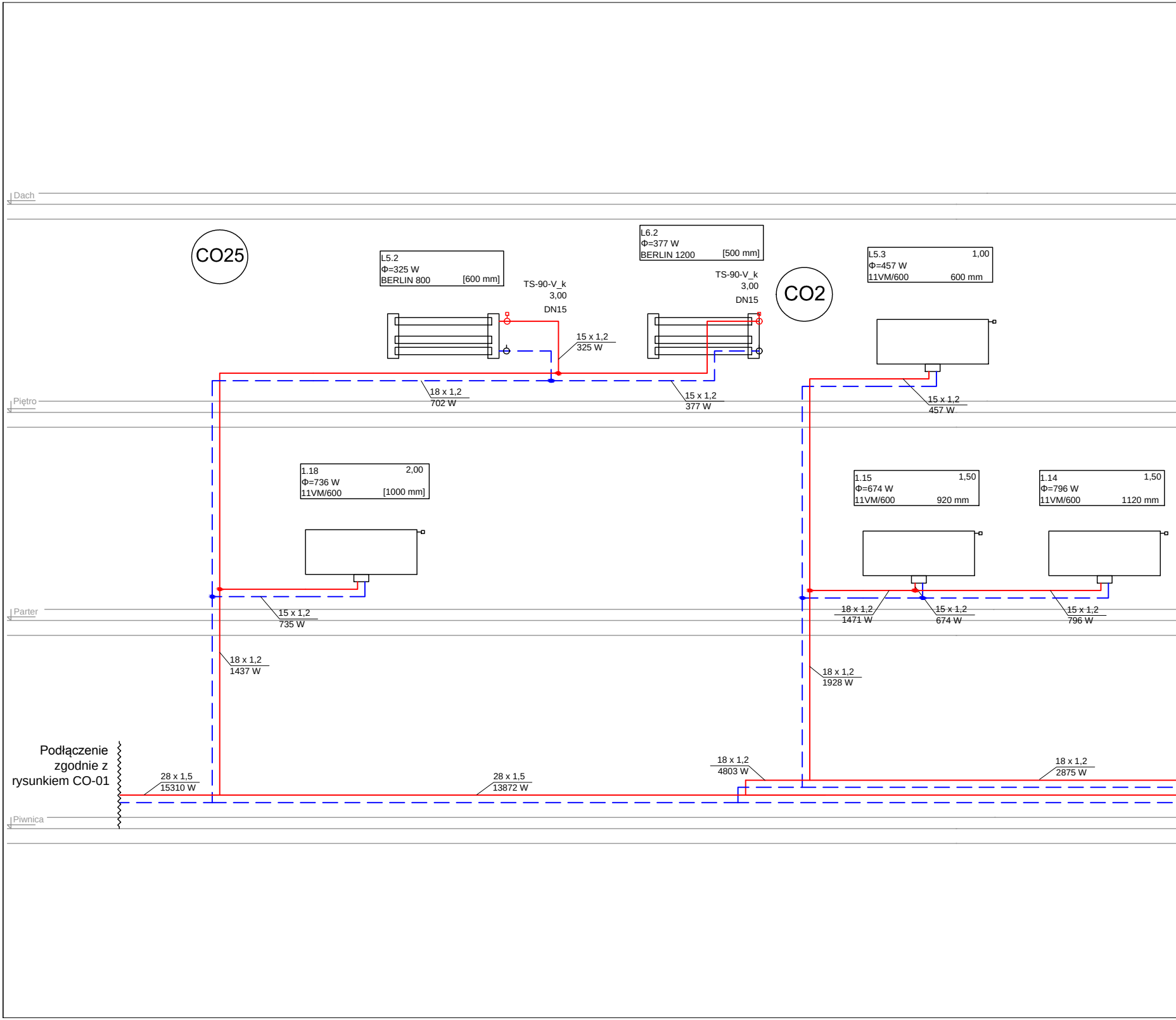
Dach
Piętro
Parter
Piwnica
CO25
CO2
L5.2
Φ=325 W
BERLIN 800
[600 mm]
L6.2
Φ=377 W
BERLIN 1200
[500 mm]
L5.3
1,00
Φ=457 W
11VM/600
600 mm
TS-90-V_k
3,00
DN15
TS-90-V_k
3,00
DN15
15 x 1,2
325 W
18 x 1,2
702 W
15 x 1,2
377 W
15 x 1,2
457 W
1.18
2,00
Φ=736 W
11VM/600
[1000 mm]
1.15
1,50
Φ=674 W
11VM/600
920 mm
1.14
1,50
Φ=796 W
11VM/600
1120 mm
15 x 1,2
735 W
18 x 1,2
1471 W
15 x 1,2
674 W
15 x 1,2
796 W
18 x 1,2
1437 W
18 x 1,2
1928 W
Podłączenie zgodnie z rysunkiem CO-01
28 x 1,5
15310 W
28 x 1,5
13872 W
18 x 1,2
4803 W
18 x 1,2
2875 W

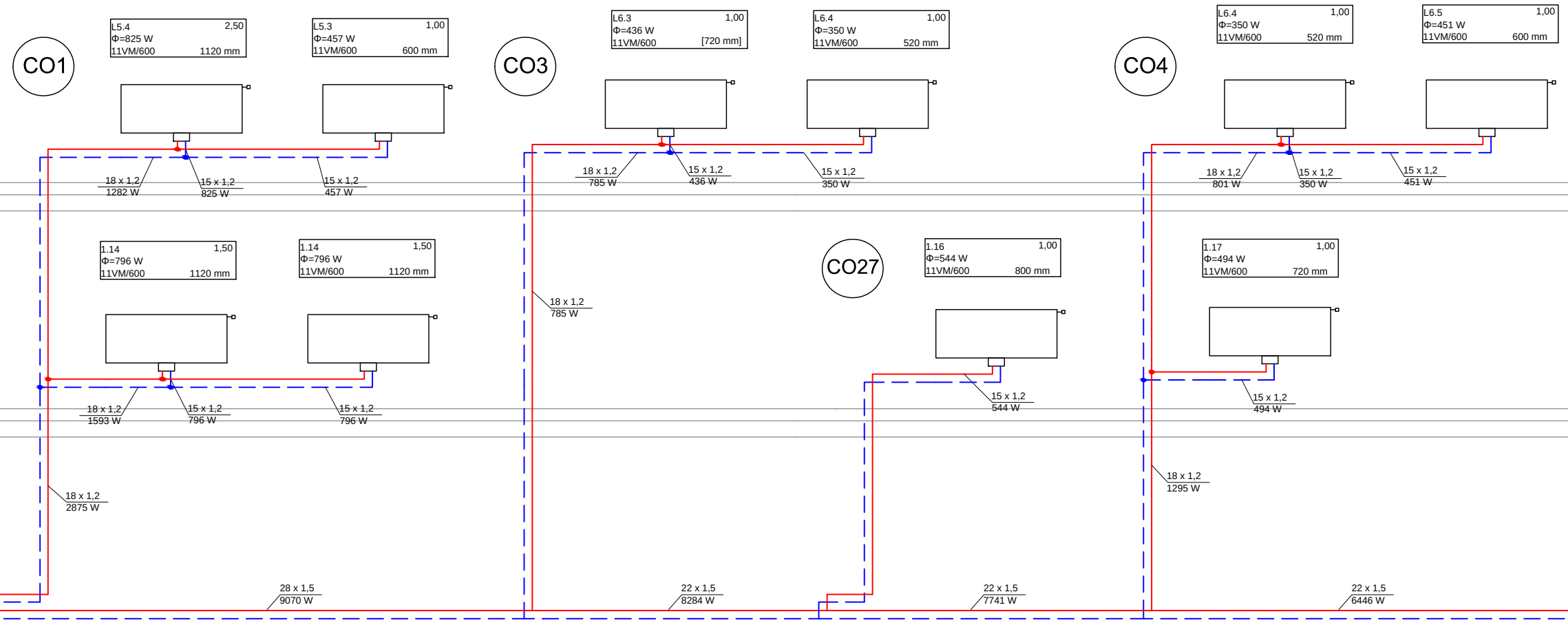
CO1
L5.4 2,50
Φ=825 W
11VM/600 1120 mm
L5.3 1,00
Φ=457 W
11VM/600 600 mm
CO3
L6.3 1,00
Φ=436 W
11VM/600 [720 mm]
L6.4 1,00
Φ=350 W
11VM/600 520 mm
CO4
L6.4 1,00
Φ=350 W
11VM/600 520 mm
L6.5 1,00
Φ=451 W
11VM/600 600 mm
18 x 1,2
1282 W
15 x 1,2
825 W
15 x 1,2
457 W
18 x 1,2
785 W
15 x 1,2
436 W
15 x 1,2
350 W
18 x 1,2
801 W
15 x 1,2
350 W
15 x 1,2
451 W
1.14 1,50
Φ=796 W
11VM/600 1120 mm
1.14 1,50
Φ=796 W
11VM/600 1120 mm
CO27
1.16 1,00
Φ=544 W
11VM/600 800 mm
1.17 1,00
Φ=494 W
11VM/600 720 mm
18 x 1,2
785 W
18 x 1,2
1593 W
15 x 1,2
796 W
15 x 1,2
796 W
15 x 1,2
544 W
15 x 1,2
494 W
18 x 1,2
2875 W
18 x 1,2
1295 W
28 x 1,5
9070 W
22 x 1,5
8284 W
22 x 1,5
7741 W
22 x 1,5
6446 W

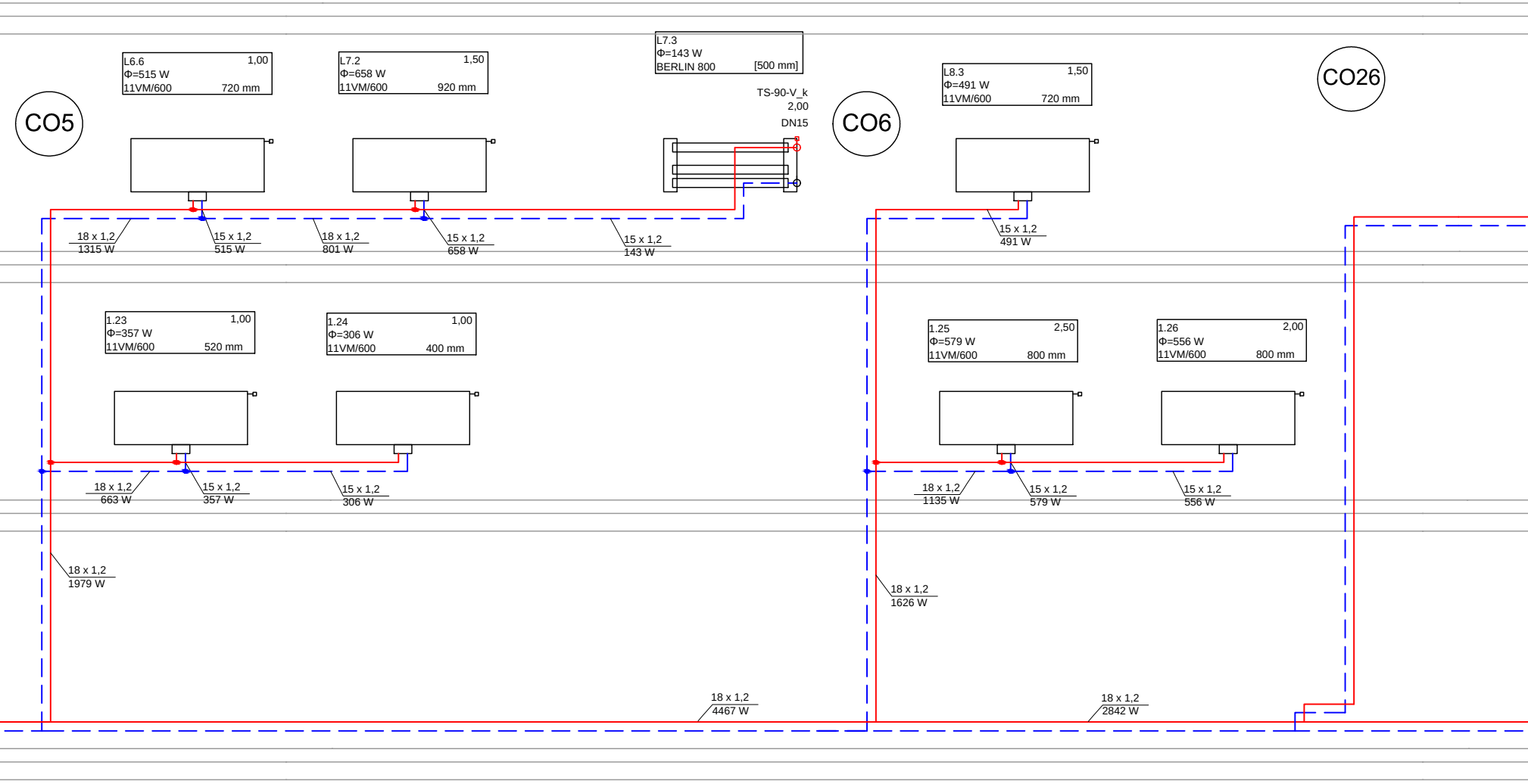
CO5
L6.6 1,00
Φ=515 W
11VM/600 720 mm
L7.2 1,50
Φ=658 W
11VM/600 920 mm
L7.3
Φ=143 W
BERLIN 800 [500 mm]
TS-90-V_k
2,00
DN15
CO6
L8.3 1,50
Φ=491 W
11VM/600 720 mm
CO26
18 x 1,2
1315 W
15 x 1,2
515 W
18 x 1,2
801 W
15 x 1,2
658 W
15 x 1,2
143 W
15 x 1,2
491 W
1.23 1,00
Φ=357 W
11VM/600 520 mm
1.24 1,00
Φ=306 W
11VM/600 400 mm
1.25 2,50
Φ=579 W
11VM/600 800 mm
1.26 2,00
Φ=556 W
11VM/600 800 mm
18 x 1,2
663 W
15 x 1,2
357 W
15 x 1,2
306 W
18 x 1,2
1135 W
15 x 1,2
579 W
15 x 1,2
556 W
18 x 1,2
1979 W
18 x 1,2
1626 W
18 x 1,2
4467 W
18 x 1,2
2842 W

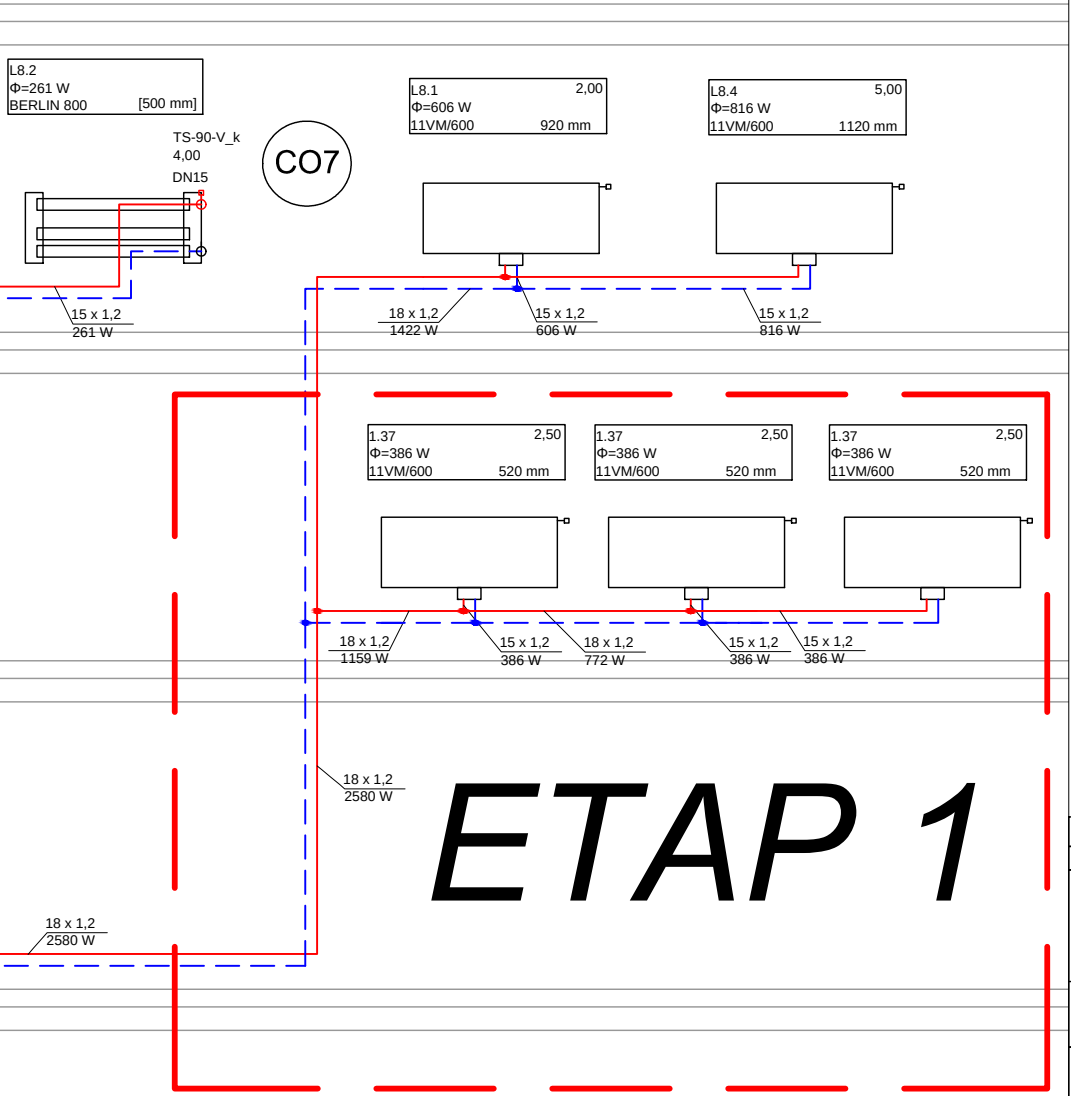
L8.2
Φ=261 W
BERLIN 800 [500 mm]
TS-90-V_k
4,00
DN15
CO7
L8.1 2,00
Φ=606 W
11VM/600 920 mm
L8.4 5,00
Φ=816 W
11VM/600 1120 mm
15 x 1,2
261 W
18 x 1,2
1422 W
15 x 1,2
606 W
15 x 1,2
816 W
1.37 2,50
Φ=386 W
11VM/600 520 mm
1.37 2,50
Φ=386 W
11VM/600 520 mm
1.37 2,50
Φ=386 W
11VM/600 520 mm
18 x 1,2
1159 W
15 x 1,2
386 W
18 x 1,2
772 W
15 x 1,2
386 W
15 x 1,2
386 W
18 x 1,2
2580 W
ETAP 1
18 x 1,2
2580 W

LEGENDA:

— ZASILANIE C.O.

- - POWRÓT C.O.

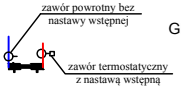
zawór powrotny bez nastawy wstępnej
zawór termostatyczny z nastawą wstępną

GRZEJNIK ŁAZIENKOWY

GRZEJNIK PŁYTOWY,
PODŁĄCZENIE: DOLNE,
SRODKOWE Z PODŁOGI ZA
POMOCĄ ZESTAWU
PRZYŁĄCZENIOWEGO

STADIUM DOKUMENTACJI	BRANŻA
PROJEKT WYKONAWCZY	SANITARNA

JEDNOSTKA PROJEKTOWA:

InSteL

BUDOWNICTWO I INSTALACJE
MIKOŁAJ STELMACH
ul. Stodolna 11, 62-035 Kórnik
instel.ms@gmail.com kom. 505 941 222

INWESTOR:
URZĄD GMINY W CHRZYPSKU WIELKIM
UL. GŁÓWNA 15, 64-412 CHRZYPSKO WIELKIE

NAZWA OBIEKTU BUDOWLANEGO:
PROJEKT TERMOMODERNIZACJI BUDYNKU
URZĘDU GMINY W CHRZYPSKU WIELKIM

ADRES OBIEKTU BUDOWLANEGO:
DZIAŁKA NR 298, UL. GŁÓWNA 15,
64 - 412 CHRZYPSKO WIELKIE

SKALA: 1:100
DATA: 12.2021

TEMAT RYSUNKU:
ROZWINIĘCIE INSTALACJI C.O.

RYS.NR
CO-05

PODPIS

PROJEKTOWAŁ: MGR. INŻ. MIKOŁAJ STELMACH
WKP / 0179 / PWOS / 19
upr. do pr. bez ogr.
w spec. instalacyjnej